




CATALOGUE 132

JANVIER 1959



Métiers à tisser et accessoires

Nilus
Leclerc
INC.

Caracteristiques qui font de "LECLERC" le premier choix en métier et votre meilleure valeur pour le tissage

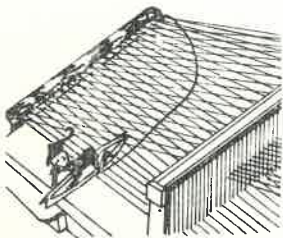
LE MEILLEUR FONCTIONNEMENT

Sur les métiers LECLERC tout a été soigneusement étudié afin d'obtenir le plus de rendement avec le moins de fatigue possible en posant tous les contrôles à portée du tisserand.



LE MEILLEUR RENDEMENT

De tous les métiers manuels le métier LECLERC est le plus rapide et le moins fatiguant. Le battant du ros est juste à la bonne distance et la bonne hauteur pour le tisserand. La croisée ouvre bien; la navette peut facilement être lancée de droite ou de gauche; les pédales sont centralisées et le tisserand a toujours le pied appuyé. Les contrôles des ensouples avants ou arrières sont facilement accessibles à déplacer. La distance entre les lames et le porte-pièce est suffisamment longue pour permettre un grand nombre de duites sans avancer la pièce.



LA CONSTRUCTION LA PLUS SOLIDE

Toutes les pièces sont bien proportionnées. Le bois est parfaitement séché et solidement boulonné dans les mortaises. Les métiers sont des plus solides et leur durée sera illimitée s'ils sont soigneusement entretenus.



LA MEILLEURE APPARENCE

Tous les métiers et accessoires en plus d'avoir tous les perfectionnements techniques conservent toujours une apparence délicate et artisanale. Leur fini en fait un meuble digne du foyer moderne. L'entretien d'un métier est très facile. Toutes les pièces de rechange sont toujours disponibles à la manufacture. Communiquez par l'entremise de votre représentant ou directement.



SILENCIEUX

Tous les métiers "LECLERC" sont soigneusement étudiés pour être des plus silencieux puisqu'ils sont destinés à être utilisés dans les foyers comme loisir et détente.



SATISFACTION

Plus de 60,000 métiers sont en usage. Partout au Canada et aux Etats-Unis, les tisserands connaissent la valeur des métiers "LECLERC".



Tout le bois employé pour la fabrication des métiers "LECLERC" et autres équipements de tissage est en merisier rouge de premier choix de la province de Québec, soigneusement séché à l'intérieur comme à l'extérieur dans des séchoirs modernes contrôlés afin d'obtenir du bois qui conserve toute sa force et prévenir le go-chissage.

Les parties devant être plus légères tels les cadres à lames sont fabriquées de tilleul, bois léger et fort non sujet au go-chissage. Tous ces bois sont soigneusement travaillés. Les joints et assemblages sont solidement boulonnés de tenons et mortaises. Le bois est bien poli avec le plus haut procédé utilisé pour les meubles de haute qualité, fini couleur naturelle à deux couches de vernis synthétique cuit et très résistant à l'usure.

Toutes les parties métalliques (bouts de rouleaux, cliquets, manivelles, supports etc.,) sont en fonte ou en acier solide, finies "aluminium" pour prévenir la rouille et en donner une meilleure apparence.

Les aiguilles ou lames sont en broche étamée ou en acier plat recouvert de cadmium.

Les ros sont en acier et faits avec la plus haute attention pour qu'ils soient parfaitement égaux et solides. Ils peuvent aussi être obtenus en acier inoxydable moyennant un léger supplément.

Les navettes sont dessinées pour pouvoir être lancées et reprises facilement en glissant sur le matériel. Elles sont traitées pour les rendre le plus coulant possible avec une cire exclusive à "LECLERC".

Les cordes pour rouleaux ou pédales sont tissées pour qu'elles gardent leur longueur primitive le plus exactement possible.

L'ensouple avant ainsi que les autres pièces sur tous les métiers, modèles de plancher, sont enlevables afin de faciliter le passage en lames, et lorsque rendus en place ils ont toute la force nécessaire pour faire le travail auquel ils sont destinés. L'ensouple avant a deux cliquets pour donner un meilleur ajustement sur la tension des fils de chaîne.

L'ensouple arrière est équipée du nouveau frein automatique "LECLERC", donnant toujours une tension parfaite quelle que soit la grosseur du fil ou de l'ensouple arrière lorsque remplie. Lorsque vous devancez la pièce en pesant sur la pédale à droite du métier en avant, l'ensouple ne décroûle jamais en vitesse, et exempte le tisserand de se déplacer. Si vous avez besoin de reculer votre pièce il peut être fait sans libérer l'ensouple.

Les lames qui retiennent les aiguilles au travers du bout du cadre à lames est retenu par un ressort.

Chaque métier a deux pédales de plus que son nombre de lames pour donner plus de combinaison d'attachage. Deux de ces pédales servent pour le fil de liaison.

Tous les accessoires et attachements sont conçus pour s'adapter autant que possible à tous les métiers "LECLERC" quel que soit l'âge du métier.



MÉTIER DE TABLE "JANO"

Série "J"

Métier 4 lames, 20" de tissage, tout désigné pour le tissage de tissus étroits, échantillons, etc... Les quatre cadres sont mus par les doigts, et déclenchent automatiquement. Construction très solide en merisier rouge, fini vernis couleur naturel.

J-4-20B	avec aiguilles de broche.	Métiers de table 8 lames, avec 4 leviers à gauche et 4 leviers à droite.
	Prix \$53,25	
J-4-20A	avec aiguilles d'acier plat	J-8-20B avec aiguilles de broche.
	Prix: \$57,75	Prix: \$70,50
J-G-4-20	métier avec leviers à gauche	J-8-20A avec aiguilles d'acier plat
	Extra: \$3.00	Prix: \$78,50

Equipement: Ros 15 peus (si autre nombre de peus n'est mentionné), aiguilles et navettes (voir spécification pour quantité) crochet à ros, tourne-vis, 2 baguettes d'encroix, 4 barres de fer pour la chaîne, toiles et instructions.

SPECIFICATIONS et DIMENSIONS (en pouces)


Métier No.	Largeur du tissage	Cadres à lames Quant.	Navettes Quant.	Aiguilles No.	Aiguilles Quant.	Long.	Prof.	Long.	Haut.	Pesanteur Nette	Expn.
J-4-20	20"	4	1	121	600	9 1/2"	20"	27"	22"	30 lbs.	40 lbs.
J-8-20	20"	8	2	121	1000	9 1/2"	23"	30"	22"	40 lbs.	60 lbs.
J-350	Base pour métier de table à quatre lames, avec pédales et cordes nécessaires.										
J-351A	Base pour métier de table à huit lames, " " " " " "										

BASE

Base pour transformer le métier de table en métier à pédales. Très facile à installer.

J-350 - Base pour métier de 4 lames, 6 pédales,	Poids d'expédition: 25 lbs.	Prix: \$ 19.75
J-351A- Base pour métier de 8 lames, 8 pédales,	Poids d'expédition: 30 lbs.	Prix: \$ 24.00

NILEC



Apprenez à tisser seule et sans difficulté avec un "NILEC". . . Aux enfants ou commençants il sera facile de faire leurs débuts sur ce métier à l'aide des instructions qui sont fournies. On peut l'utiliser avec profit dans les écoles, hôpitaux, camps d'été, etc.. Le "NILEC" répond aux exigences des programmes d'étude pour les débuts du tissage. Vous pouvez mettre n'importe quel nombre de fil utilisant un ros et des aiguilles comme sur un gros métier.

Le NILEC est spécialement fait pour ceux qui veulent se reposer tout en fabriquant quelque chose d'utile et profitable. Lorsque vous avez un cadeau à offrir soit pour un mariage, anniversaire ou une naissance etc., vous économiserez en tissant un morceau vous-même et l'admiration de vos amis sera de beaucoup augmentée parce que ce sera quelque chose de personnel et original.


Votre petite fille qui aime toujours imiter maman, peut posséder son métier et tisser des manteaux, couvertes etc., pour sa poupée.

Ce métier peut tisser tous les modèles à 2 lames, 14" de large tels que foulards, serviettes, services à thé, cravates etc.,

Les deux lames de ce métier sont opérées par une petite manivelle au centre, très solide, à la tête du métier. Les deux ensouples sont contrôlés par des cliquets individuels.

L'équipement comprend: 2 réglettes, 1 crochet à fil, 1 ros de 15 peus, toiles pour ensouples, 240 aiguilles et instructions.

Poids d'expédition: 15 lbs. Prix: \$ 24.50



M
I
R
A

SERIE "M"

Métier contre-balancé à quatre lames de 27" - 36" - 45" et de 60". Construit en beau merisier rouge, bien poli d'un vernis couleur naturel. Ce métier est très silencieux avec pédalier pris à l'avant, permettant d'avoir le pied toujours appuyé; une ou plusieurs lames peut-être attaché à la même pédale, selon le patron. L'ensemble arrière est avec frein à friction ce qui donne une tension égale; contrôlé à l'avant, il ne décroche jamais trop, et le tisserand n'a pas à se lever pour avancer le tissage. L'ensemble avant et les traverses supérieures peuvent être enlevées pour faciliter le passage en lames. Les parties du métal sont de fonte ou d'acier poli recouverts de fini aluminium.

EQUIPEMENT: Ros 15 peus (si autre nombre de peus n'est mentionné) aiguilles et navettes (voir spécifications pour quantité), crochet à ros, baguettes d'encroix, barres de fer pour la chaîne, cordes pour rouleaux et pédales, tourne-vis, clef, toiles et instructions.

SPECIFICATIONS et DIMENSIONS (en pouces)

Métier No.	Largeur du tissage	Navettes Quant.	Aiguilles No. Quant.	Profondeur Long.	Longueur	Hauteur Totale		Pesanteur	
						Avant	Nette		Expn.
M-27	27"	1	120	600 10½"	35½"	37"	52"	31¼"	105 lbs. 135 lbs.
M-36	36"	2	120	1200 10½"	35½"	46"	52"	31¼"	120 lbs. 150 lbs.
M-45	45"	2	120	1500 10½"	35½"	55"	52"	31¼"	125 lbs. 160 lbs.
M-60	60"	2	120	1800 10½"	35½"	70"	52"	31¼"	195 lbs. 230 lbs.

Métier aiguilles de broche Métier aiguilles plates

M-27B	\$102.50	M-27A	\$107.25
M-36B	\$111.50	M-36A	\$121.00
M-45B	\$118.50	M-45A	\$130.50
M-60B	\$133.50	M-60A	\$147.75

Les métiers 27" - 36" et 45" peuvent être fournis avec ros inoxydable, 5" de haut. Extra: \$3.95

Métier 2" plus haut que le régulier pour grandes personnes Extra: \$7.50

Le ros suspendu peut être ajouté à ce métier pour donner une combinaison de ros suspendu et ros régulier. Prix sur demande.



Série "F"

Métier pliant contre-balancé quatre lames de 27" - 36" - 45" et 60". Construit en merisier rouge et fini d'un vernis couleur naturel. Ce métier est très apprécié des gens qui ont à le transporter. Il passe facilement dans une porte de 25", et peut être fermé même si le tissage est en marche. Aussi solide que le métier régulier à tout point de vue. Deux fortes bandes d'acier le tiennent ouvert ou fermé. Mêmes caractéristiques que le métier modèle "MIRA".

EQUIPEMENT: Ros 15 peus (si autre nombre de peus n'est spécifié) aiguilles et navettes (voir spécifications pour quantité), crochet à ros, baguette d'encroix, barres de fer pour la chaîne, cordes pour rouleaux et pédales, tourne-vis, clef, toiles et instructions.

SPECIFICATIONS et DIMENSIONS (en pouces)

Métier No.	Largeur du tissage	Navettes Quant.	Aiguilles No. Quant.	Profondeur Long.	Profondeur Ouv. Fermé	Long. gueur	Hauteur Totale		Pesanteur	
							Avant	Nette		Expn.
F-27	27"	1	120	600 10½"	36½"	25"	37"	52"	31¼"	105 lbs. 135 lbs.
F-36	36"	2	120	1200 10½"	36½"	25"	46"	52"	31¼"	120 lbs. 150 lbs.
F-45	45"	2	120	1500 10½"	36½"	25"	55"	52"	31¼"	125 lbs. 160 lbs.
F-60	60"	2	120	1800 10½"	36½"	25"	70"	52"	31¼"	195 lbs. 230 lbs.

Métier Aiguilles de broche Métier Aiguilles plates

F-27B	\$114.50	F-27A	\$119.50
F-36B	\$123.50	F-36A	\$133.00
F-45B	\$130.50	F-45A	\$142.50
F-60B	\$145.50	F-60A	\$159.50

Les métiers 27" - 36" et 45" peuvent être fournis avec ros inoxydable 5" de haut. Extra: \$3.95

Métier 2" plus haut que le régulier pour grandes personnes. Extra: \$7.50

Le ros suspendu peut être ajouté à ce métier pour donner une combinaison de ros suspendu et ros régulier: Prix sur demande.

FANNY



"Passage en Lames seule"



NILUS

Un métier construit dans les largeurs 27" - 36" - 45" et 60" à lames indépendantes les unes des autres et guidées dans des rainures à chaque bout, exemptant ainsi la friction des cadres poussés vers le haut par un mécanisme en dessous. Le pas se fait par la levée des fils de chaîne. La croisée ouvre parfaitement quelque soit l'attachage des pédales.

Ce métier est muni avec le pédalier à éventail LECLERC qui centralise et égalise la pesanteur de chaque cadre ce qui permet d'avoir les pieds bien appuyés sur les pédales. Ce métier est très solide. Sa base est muni du nouveau caoutchouc antidérapant solide sur le plancher. La hauteur du ros est ajustable et fixé plus solidement à sa base. Il est équipé du frein à friction automatique LECLERC.

Spécialement construit pour le demi-circulaire, le nid d'abeilles, le damassé et tout autre patron demandant le travail d'un cadre à lames contre trois. L'ensouple avant est enlevable pour le passage en lames.


CONSTRUCTION: De la plus haute qualité comme tous les autres métiers LECLERC, en merisier rouge (érable) fini vernis naturel. Les pièces métalliques sont en fonte solide et en acier fini aluminium.

EQUIPEMENT: Ros 15 peus (si autre nombre de peus n'est mentionné), aiguilles et navettes (voir spécifications pour quantité), crochets à ros, baguettes d'encroix, barres de fer pour la chaîne, cordes pour pédales, tourne-vis, clef, toiles et instructions.

SPECIFICATIONS et DIMENSIONS (en pouces)

Métier No.	Largeur du tissage	Navettes Quant.	Aiguilles No. Quant.	Profondeur Long. Ouv.	Long. Fermé	Hauteur Total	Pesanteur Nette	Pesanteur Expn			
N-27	27"	1 120	600	10 1/2"	38"	25"	37"	44"	31 1/2"	105 lbs.	135 lbs.
N-36	36"	2 120	1200	10 1/2"	38"	25"	46"	44"	31 1/2"	120 lbs.	150 lbs.
N-45	45"	2 120	1500	10 1/2"	38"	25"	55"	44"	31 1/2"	125 lbs.	160 lbs.
N-60	60"	2 120	1800	10 1/2"	38"	25"	70"	44"	31 1/2"	195 lbs.	230 lbs.

Métier	Aig. de broche	Métier	Aig. acier plat
N-27-4B	\$123.50	N-27-4A	\$128.50
N-36-4B	\$133.50	N-36-4A	\$143.00
N-45-4B	\$140.50	N-45-4A	\$152.50
N-60-4B	\$156.50	N-60-4A	\$170.75



NAVETTE VOLANTE

La navette volante est composée d'un battant au bout duquel se trouvent les boîtes à navette. Ce battant se pose exactement à la même place que le battant régulier du ros sur votre métier et fait traverser la navette sans que vous y touchiez.

Deux marteaux dans les boîtes à navettes chaque bout, actionnés au moyen d'une corde et d'une poignée, frappent la navette et la font traverser. Ce système rend le tissage beaucoup plus rapide surtout sur une pièce large. Une navette spécialement construite à cette fin est requise.

SUR LE METIER CONTRE-BALANCE SERIE "MIRA" OU "FANNY", Ce système peut s'employer pour tout le travail sur lequel les cadres à lames sont actionnés deux contre deux, mais ne peut être utilisé sur un travail où les cadres ne sont pas balancés, c'est-à-dire où il y a trois cadres qui lèvent contre un qui baisse ou vice-versa; **EXEMPLE:** Tissu damassé, demi-circulaire, réversible, etc.


SUR LE METIER "NILUS" ET A LAMES MULTIPLES, Ce système peut s'employer sur n'importe quel combinaison d'attachage.

Le battant pour navette volante peut s'adapter à tous les métiers "LECLERC" qu'il y a sur le marché, quelle que soit leur date d'achat, assurez-vous cependant que votre métier porte bien la marque identique "LECLERC".

No. V-45 Pour métier 45", fourni avec une navette. Pds. expn: 31 lbs. \$45.00
 No. V-60 Pour métier 60", fourni avec une navette. Pds. expn: 35 lbs. \$50.00
 No. V-90 Pour métier 90", fourni avec une navette. Pds. expn: 50 lbs. \$65.00

La navette est du modèle No. 127 dans notre catalogue, mais si désiré, nous pouvons fournir une navette de MANUFACTURE No 126A, légèrement usagée mais en très bon ordre, sans charge supplémentaire.

LORSQUE VOUS COMMANDEZ VEUILLEZ SPECIFIER LA GRANDEUR ET LE MODELE DE VOTRE METIER.



REGULATEUR DE PAS


Ce régulateur de pas corrige la croisée sur un métier contre-balancé, c'est-à-dire où un cadre travaille contre trois. Il permet une meilleure croisée sur leversible, le damassé, le nid d'abeilles, etc.... Il peut s'installer sur les métiers 27"-36"-45"- et 60".

No.	Pds d'expédition	Prix
527	5 lbs	\$ 7.00
536	5 lbs	\$ 7.00
545	5 lbs	\$ 7.00
560	5 lbs	\$ 8.00

HARNAIS A PATRON


Harnais à patron pour métier 27"-36" 45" et 60". Il permet de faire des patrons dans le tissage, tels que lacé, leno, moucheté... S'installe entre les cadres à lames et le battant du ros. Il est fourni avec 10 aiguilles à patron et peut travailler avec 3 aiguilles au pouce. Instructions complètes sur demande.

No.	Pds d'expédition	Prix
627	4 lbs	\$ 9.00
636	4 lbs	\$ 9.00
645	4 lbs	\$ 9.00
660	4 lbs	\$10.00
600	Aiguilles à patron 10/\$	1.00



METIER A TAPISSERIE

POUR LES ARTISTES.



Métier "haute lisse" vertical : 2 lames, 45" delong, recommandé pour la tapisserie, le tissage illustré, les tapis noués turcs et suédois.

Les deux lames travaillent horizontalement de l'avant à l'arrière dans des coulisses. Le battant solide travaille en sens vertical.

Ce métier peut aussi être utilisé pour les tapisseries françaises en enlevant le battant et les cadres à lames.

T-P-45B avec aiguilles de broche.

Prix: \$108.50

SPECIFICATIONS et DIMENSIONS (en pouces)


Métier No.	Larg. du tissage	Bobines Quant. No.	Aiguilles Quant. Long.	Prof.	Long.	Hauteur	Pesanteur Nette Exp
T-P-45B	45"	6 139	1000 9½"	25"	53"	66"	105 lbs. 125 lb

METIER A CROCHETER

Ce métier mesure 36" de large et sert à tenir solidement le canevas sur lequel le dessin à crocheter est tracé.

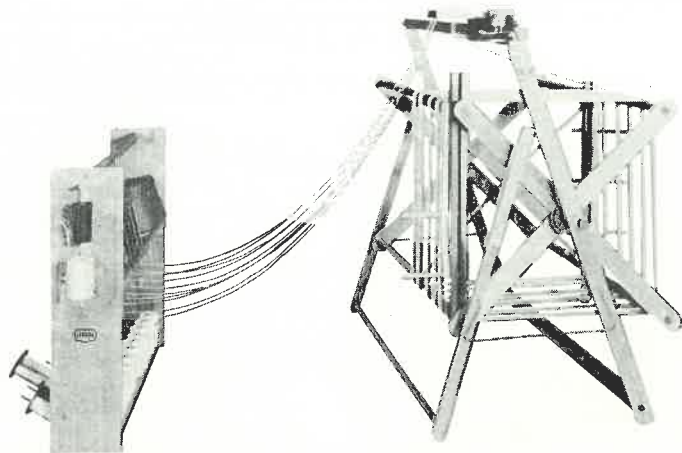
Pour faciliter le travail, il peut se placer dans tous les angles. Le canevas peut être roulé sur la longueur pour que le travail soit toujours à portée de l'artiste.

Solidement construit en merisier naturel.



381 - Métier à crocheter. Pds expn: 30 lbs. Prix: \$24.50

384 - Métier pour piquer les couvre-pieds, 84" de large, même construit que le métier 381. Pds expn: 60 lbs. Prix: \$40.75




OURDISSOIR HORIZONTAL

Moulin à ourdir semi-automatique avec traîneau, guide de fil. Cet ourdissoir est tourné à la main, sans que le tisserand touche au fil puisque le guide le place automatiquement, excepté pour faire les croisées. Tous les fils de chaîne ont donc la même tension et sont placés parallèlement les uns des autres.



La chaîne est transportée directement de l'ourdissoir sur le métier, sans chaîner; un frein sert pour régulariser la tension.

Idéal pour les personnes devant faire leur travail seules. Il peut également être utilisé à la main pour ourdir.



Il se ferme complètement lorsque non utilisé.

	Hauteur	Largeur	Longueur totale	Pesanteur Nette	expn
OUVERT	45"	42"	59"	42 lbs	60lbs
FERME	51"	4"	-		

0-3 Sans guide de fil, pour être utilisé à la main.

Prix: \$40.00

0-34 Avec guide de fil..... Prix: \$45.50

0-34A. Avec guide de fil et compteur, pour compter le nombre de croisées. Prix: \$53.25

OURDISSOIR VERTICAL

On utilise l'ourdissoir pour préparer la chaîne du métier afin que tous les fils soient de la même longueur pour le montage de la pièce.



La longueur de la pièce est déterminée par le déplacement des deux croisées et le nombre de tours fait avec le fil pour atteindre ces dernières.

Pour fermer l'ourdissoir et qu'il occupe moins d'espace, vous n'avez qu'à enlever les croisées. Le support de bobines et guide de fil n'est pas compris avec l'ourdissoir. (Voir item C-8 - page 17).

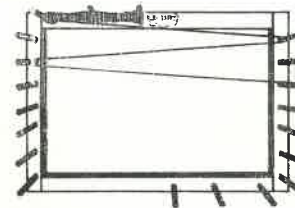
0-30 - Prix: \$ 29.75
0-40 - Prix: \$ 33.00

SPECIFICATIONS et DIMENSIONS (en pouces)

Ourdissoir No.	Quant. de verges par tour	Hauteur	Largeur	Pesanteur	
				Nette	Expn.
0-36	3	64"	50"	42 lbs.	65 lbs.
0-40	4	64"	63"	46 lbs.	70 lbs.

OURDISSOIR MURAL


Fait en merisier rouge fini vernis couleur naturelle.



0-12. Ourdissoir mural pour métier de table, ourdit jusqu'à 12 verges: Mesure 21" x 27".

Pds expn: 8 lbs. Prix: \$6.50

L'ENSOUPLE OURDISOIR



SPECIFICATIONS

Ensemble ourdissoir No.	Râteau Quant.	Largeur de chaque sec.	Circonférence (en verges)	Pesanteur
0-427	4	2"	1/2	8 lbs.
0-427-A	4	2"	1	10 lbs.
0-436	4	2"	1/2	10 lbs.
0-436-A	4	2"	1	12 lbs.
0-445	4	2"	1/2	12 lbs.
0-445-A	4	2"	1	14 lbs.
0-460	4	2"	1/2	16 lbs.
0-460-A	4	2"	1	19 lbs.
0-490	4	2"	1/2	25 lbs.
0-490-A	4	2"	1	29 lbs.

L'ensouple ourdissoir remplace l'ourdissoir et prend le fil directement des bobines pour le placer sur le métier. Spécialement apprécié par le tisserand travaillant seul, vu que le fil peut être monté sur le rouleau arrière sans aide. Cet ensouple ourdissoir est composé de quatre râdeaux de bois munis de crampes à tous les deux pouces. Chaque tour complet mesure une demi-verge et une verge pour les numéros 0-427A-0-436A etc ...

0-427	27"	Prix: \$ 9.50	0-427A	27"	Prix: \$11.50
0-436	36"	Prix: \$10.25	0-436A	36"	Prix: \$12.25
0-445	45"	Prix: \$11.00	0-445A	45"	Prix: \$13.00
0-460	60"	Prix: \$13.25	0-460A	60"	Prix: \$16.25
0-490	90"	Prix: \$18.00	0-490A	90"	Prix: \$21.00


LA BOITE A TENSION ET LE COMPTEUR

Boîte à tension très recommandée avec l'ensouple ourdissoir, elle retient les fils égaux, et les guide entre les crampes.

No 407 - Pour métiers 27" - 36" - 45". Pds expn: 3 lbs. Prix: \$ 6.00
 No 408 - Pour métiers 60" et 90". Pds expn: 3 lbs. Prix: \$ 6.00
 No 407A- Ros pour boîte à tension. Pds expn: 6 oz. Prix: \$ 0.35

COMPTEUR No. 420A - Aidant à faire toutes les sections de même longueur, fixé sur l'ensouple il ne peut y avoir d'erreurs, il n'est plus contrôlé par la manivelle.
 Pds expn: 1 lb. Prix: \$ 7.50

BOBINEUSES



Construites en merisier rouge, même fini que les métiers, avec barres de fer détachables de 3/16" pour supporter les bobines.

C-2- Bobineuse à 2 sections, sans bobines, pouvant contenir 24 bobines de 8" ou 48 bobines de 4".
 Pds expn: 22 lbs. Prix: \$ 11.50


C-3- Bobineuse à 3 sections, sans bobines, pouvant contenir 36 bobines de 8" ou 72 bobines de 4".
 Pds expn: 22 lbs. Prix: \$ 13.00

C-8- Illustrée à la page 15. Petit support de bobines avec guide de fil, pour être fixé à l'ourdissoir vertical. Pds expn: 6 lbs. Prix: \$ 3.75

C-10- Cantre ou support de bobines pouvant être fixé à une table avec 10 bobines de 4".
 Pds expn: 8 lbs. Prix: \$ 7.00



C02- Pour dévider les bobines en passant le fil à l'intérieur de l'autre bobine pour ainsi tordre deux fils ensemble.
 Pds expn: 3 lbs. Prix: \$ 3.00



C1- Cantre ou support de bobines combiné, capacité de 24 bobines vidant sur le côté ou sur le bout; peut aussi adapter les cônes de laine. Peut être posé en étagère au-dessus de l'autre pour contenir jusqu'à 96 bobines. (Cantre sans bobines.)
 Pds expn: 16 lbs. Prix: \$ 14.50

BOBINES



130- Bobine en bois, 8" de long, 2 1/2" de diamètre, pouvant contenir 1 lb. de fil. Pds expn: 5 oz. Prix: \$ 0.40


131- Bobine en bois, 4" de long, 2 1/2" de diamètre, pouvant contenir 1/2 lb. de fil. Pds: 4 oz. Prix: \$ 0.40




132A- Bobine de Manufacture légèrement usagée, 3-3/4" de long 3/4" de diamètre, bouts en fibre solidement vissés, pouvant contenir 6 oz. de fil. Pds: 5 oz. Prix: \$ 0.13

132B- Bobine de Manufacture légèrement usagée, 3-3/4" de long, 2-3/8" de diamètre, bouts en fibre solidement vissés, pouvant contenir 3oz. de fil. Pds expn: 5 oz. Prix: \$ 0.10


CANETEUSES ET DEVIDOIRS



E-318 - Caneteuse électrique supportant les bobines des deux bouts, installée pour faire les bobines de toutes les longueurs de 1" à 8", et les trous de 1/8" à 3/4". Cette caneteuse peut s'utiliser sur table ou sur la base du dévidoir D-313 et fixée avec un serre-joints fourni à cette fin. Pds expn: 7 lbs. Prix: \$ 25.70



D-314
Dévidoir pour être fixée à une table, prenant toutes les grandeurs d'écheveaux. Pds: 6 lbs. Prix: \$10.00



D-315 - Caneteuse "MATSON", ajustée pour faire les trames "LECLERC" (pour trames seulement). La trame peut faire 18 tours par tour de roue. Pds expn: 2 lbs. Prix: \$ 7.80



D-311- Dévidoir combiné (dévidoir et caneteuse combinés sur le même pied.) Le dévidoir est ajustable et permet de faire toutes les grandeurs d'écheveaux. Il transforme les écheveaux en bobines pour l'ourdissage et pour la trame. Pds expn: 25 lbs. Prix: \$ 21.75



D-316 - Caneteuse de table entièrement en métal, munie d'une serre pour être fixée à une table et servant à enrouler le fil. Pds expn: 6 lbs. Prix: \$ 8.00



D-313- Dévidoir monté sur pied, prêt à recevoir la caneteuse à la main D-315 ou D-316, ou électrique E-318. Pds expn: 15 lbs. Prix: \$ 17.25

70 - Courroie pour dévidoir D-311. Prix: \$ 0.40

71 - Courroie pour caneteuse D-316. Prix: \$ 0.40



BANCS

342 - Banc coffre avec bouts ouverts, en merisier rouge, couleur vernis naturel. Hauteur 23", longueur 38", pour métier à 41 lames. Poids d'expédition: 35 lbs. Prix: \$20.00



344 - Banc coffre avec bouts ouverts, dimensions spéciales pour métier à lames multiples. Hauteur 28", longueur 41". Poids d'expédition: 40 lbs. Prix: \$22.00


343 - Banc coffre sans bouts ouverts. Hauteur 23". Longueur 24". Poids d'expédition: 25 lbs. Prix: \$18.50



341 - Tabouret fini vernis naturel. Hauteur 24". Pds expn: 11 lbs. Prix: \$6.50

340 - Tabouret fini vernis naturel. Hauteur 30". Pds expn: 12 lbs. Prix: \$7.25


GLISSOIRE A NAVETTE



Support pour être ajouté au bas du ros pour supporter la chaîne vis-à-vis de la navette. Utilisé surtout sur le métier à cadres à lames indépendantes, ex.: le "NILIUS"

727	27"	5 lbs.	Prix: \$3.00
736	36"	5 lbs.	Prix: \$3.00
745	45"	5 lbs.	Prix: \$3.00
760	60"	6 lbs.	Prix: \$4.50
790	90"	6 lbs.	Prix: \$6.00

LAMPE



300 - Une lampe mobile permettant de la placer dans la position désirée, pour un éclairage parfait, même fini que les métiers. Pds expn: 3 lbs. Prix: \$7.50