



NILUS II 36", 45", 60" et 72"


Nilus II 4 cadres
pas à la lève



Nilus II
4 cadres plié



Contre-Balancé
Nilus II



MODÈLE: PAS À LA LÈVE

36"	1029-0000	4 cadres	3713.00 \$
45"	1030-0000	4 cadres	3933.00 \$
60"	1031-0000	4 cadres	4483.00 \$

MODEL: CONTRE-BALANCÉ

36"	1026-0000	4 cadres	3713.00 \$
45"	1027-0000	4 cadres	3933.00 \$
60"	1028-0000	4 cadres	4483.00 \$

Nouveau! 72" 1028-0072 4 cadres

Avec 2 série de pédales et double frein: 6710.00 \$

MODEL: 8 cadres pas à la lève

36"	1029-0008	8 cadres	4263.00
45"	1030-0008	8 cadres	4950.00
60"	1031-0008	8 cadres	5495.00



NILUS II
Pas à la lève
8 cadres

(Contre-balancé, Pas à la lève, Pas à la lève avec pédalier arrière)

Le métier Nilus II (4 cadres) est offert en trois versions . Pliant à 27½" (70 cm) de profondeur. De par sa conception, une patte anti-bascule lui donne une très bonne stabilité.L'ouverture de pas est toujours parfaite, peu importe l'attachage. Le contre-balancé possède un régulateur de pas intégré à son système. Donc, il est possible de tisser sans problème n'importe quel tissu. Sur le pas à la lève, le couvercle est amovible permettant de placer et d'enlever les lisses (aiguilles). Ces dernières sont de 12½" (31,7 cm). Chaque cadre a une action indépendante et est guidé dans les bouts pour éviter la friction avec les autres. Les cadres à lames sont poussés par un mécanisme situé en dessous, et qui balance ces derniers afin qu'ils lèvent parfaitement les deux bouts.Le métier est muni de polyvinyle à sa base pour le tenir solidement au plancher. Le système d'attachage des pédales est facile. Il est équipé d'un frein à friction donnant une tension parfaite à la chaîne. L'ensouple avant est amovible pour un enfilage plus facile et l'ensouple arrière l'est également pour l'enroulage hors du métier. Tous les métiers sont équipés d'une ensouple régulière à laquelle quatre râteaux peuvent être ajoutés pour former l'ensouple-ourdissoir.



NILUS II 36", 45" et 60" PAS À LA LÈVE avec PÉDALIER PRIS PAR L'ARRIÈRE


Les métiers pas-à-la lève sont reconnus pour leur simplicité et leur facilité d'attachage.

L'inconvénient de ce type de métier est un ouverture de pas limité surtout pour les métiers à plus de 4 cadres.


Notre nouveau système d'attachage surmonte cette difficulté.

Les nouvelles pédales qui sont fixées à l'arrière du métier donnent au tisserand toute la force nécessaire pour lever les fils de chaîne. Une pièce mobile attachée à la pédale permet d'égaliser la tension sur toutes les cordes à pédales. Une corde fixée à l'avant de cette pièce mobile contrôle l'angle des cadres afin d'avoir une ouverture claire.

Comme ces nouvelles pédales sont très longues le pliage du métier n'est pas aussi simple.



	8 CADRES avec PÉDALIER ARRIÈRE	KIT 4 CADRES DE PLUS avec PÉDALIER ARRIÈRE	KIT PÉDALIER ARRIÈRE pour MÉTIER DÉJÀ de 8 CADRES	KIT PÉDALIER ARRIÈRE pour MÉTIER DÉJÀ de 4 CADRES
36"	1029-3628 4807.00	1029-2836 2723.00	1029-3036 1128.00	1029-4036 908.00
45"	1030-4528 5173.00	1030-2845 3102.00	1030-3045 1227.00	1030-4045 1007.00
60"	1031-6028 5885.00	1031-2860 3685.00	1031-3060 1337.00	1031-4060 1056.00



Voir page 26 pour Équipement, Dimensions et Options

NILUS II 36", 45" & 60" CONTREMARCHE avec PÉDALIER PRIS PAR L'ARRIÈRE

Ce métier à un set de contremarche, 2 sets de poulies supérieures aux cadres de lames et un set de poulies à la base. Dans un métier contremarche, chaque cadre est impliqué dans l'ouverture de pas, chaque cadre est soit levé ou baissé par chaque pédale. Peu importe que ce soit 3 cadres contre 1 l'ouverture est toujours parfaite. Pour une seule pédale, les cordes qui vont au contremarche, montent les cadres de lames et les cordes qui vont au bas des cadres de lames baissent ceux-ci. Parce que vous montez ou descendez chaque cadre, vous n'aurez jamais le problème du cadre de lames qui veut monter quand même.

**CORDE À PÉDALES À
MAILLONS POUR PLUS
DE FACILITÉ**

**CÂBLES D'ACIER
PRÉ-AJUSTÉS QUI
CONTROLENT
LES CADRES DE
LAMES ET LES
CONTREMARCHES**



NILUS II 8 CADRES CONTREMARCHE, pédalier arrière

36"	1029-0018	5720.00 \$
45"	1030-0018	6122.00 \$
60"	1031-0018	7029.00 \$



NILUS II (INFORMATION POUR LES 5 MODÈLES)

ÉQUIPEMENT RÉGULIER

- » 6 pédales
- » Ros acier inoxydable, 12 dents/pouce
- » aiguilles 12½" (31,7 cm)
- » 1 navette 11¾" 6122-3000
- » 1 dz. bobine plastique 6133-6000
- » 2 toiles
- » Ros acier inoxydable, 12 dents/pouce
- » 2 baguettes d'encroix
- » 4 barres de fer
- » 2 cordes
- » Livre "Ourdir et Tisser"
- » Instruction et video d'assemblage

SPÉCIFICATIONS & DIMENSIONS

Largeur de tissage	36" (90 cm)	45" 115 cm	60" 150 cm	72" 183 cm
Quantité d'aiguilles	1000	1200	1500	2000
Profondeur ouvert	4s = 51" 130 cm 8s = 54" 137 cm			
Profondeur fermé	4s = 28½" 70 cm 8s = 32" 81 cm			
Largeur totale	46" (117 cm)	55" 140 cm	70" 170 cm	83" 210 cm
Hauteur TOTAL	Pas à la lève = 49" 125 cm Counter-balancé = 58½" 149 cm			
Hauteur AVANT	34½" 87 cm			
Distance entre le ros et la poitrine	13" 33cm			
Poids total	4s = 155 lbs 70 kg 8s = 190 86 kg	4s = 170 lbs 77 kg 8s = 205 lbs 93 kg	4s = 158 lbs 72 kg 8s = 250 lbs 113 kg	4s = 188 lbs 85 kg

OPTIONS:

Largeur de tissage	36" 90 cm	45" 115 cm	60" 150 cm	72" 183 cm
Surplus pour avoir des aiguilles à oeillet inséré (ou teksolv)	1029-9836 114.00	1030-9845 130.00	1031-9860 172.00	1031-9872 220.00
Banc à bout ouvert 26"	6384-4000 788.00			
Ensemble ourdissoir Section 1"	6441-4000 314.00	6441-5000 384.00	6441-6000 484.00	6441-6720 589.00
Ensemble ourdissoir Section 2"	6442-4000 265.00	6442-5000 294.00	6442-6000 386.00	
Double ensemble	6432-3000 677.00	6432-4000 775.00	6430-6000 898.00	
Battant navette volante	6471-4000 1380.00	6471-5000 1380.00	6471-6000 1495.00	

Kit pour transformer un Nilus 4 cadres en 8 cadres pédalier arrière	1029-2836 2723.00	1030-2845 3102.00	1031-2860 3685.00
---	-------------------	-------------------	-------------------

